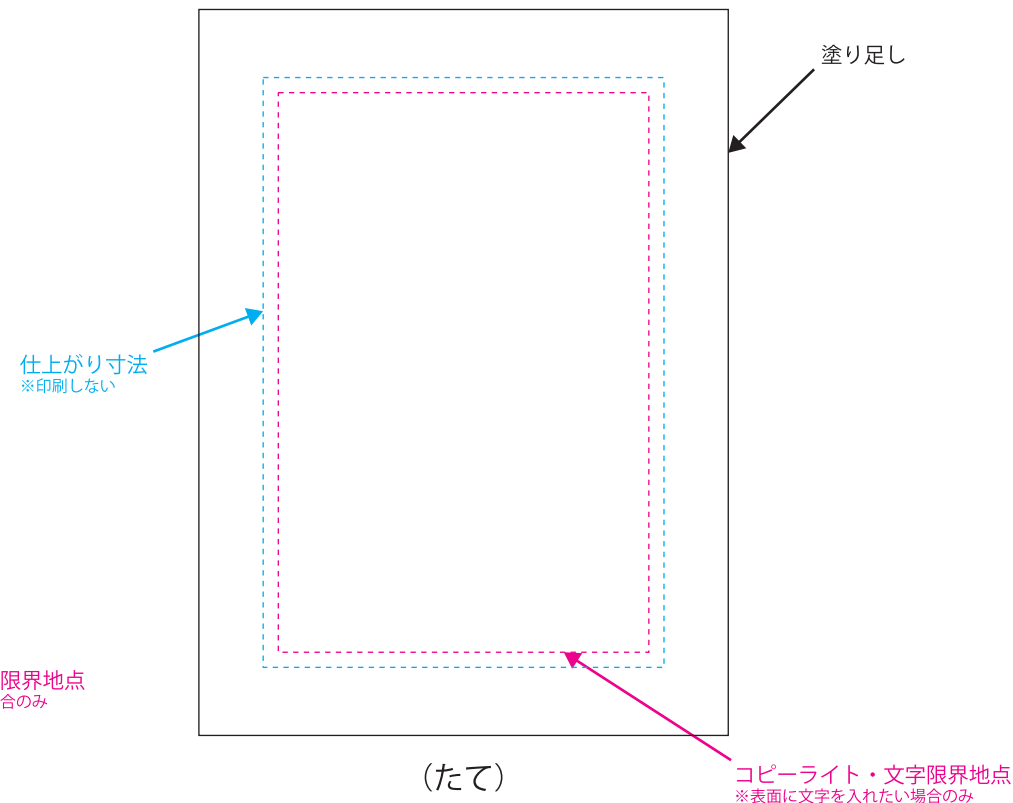
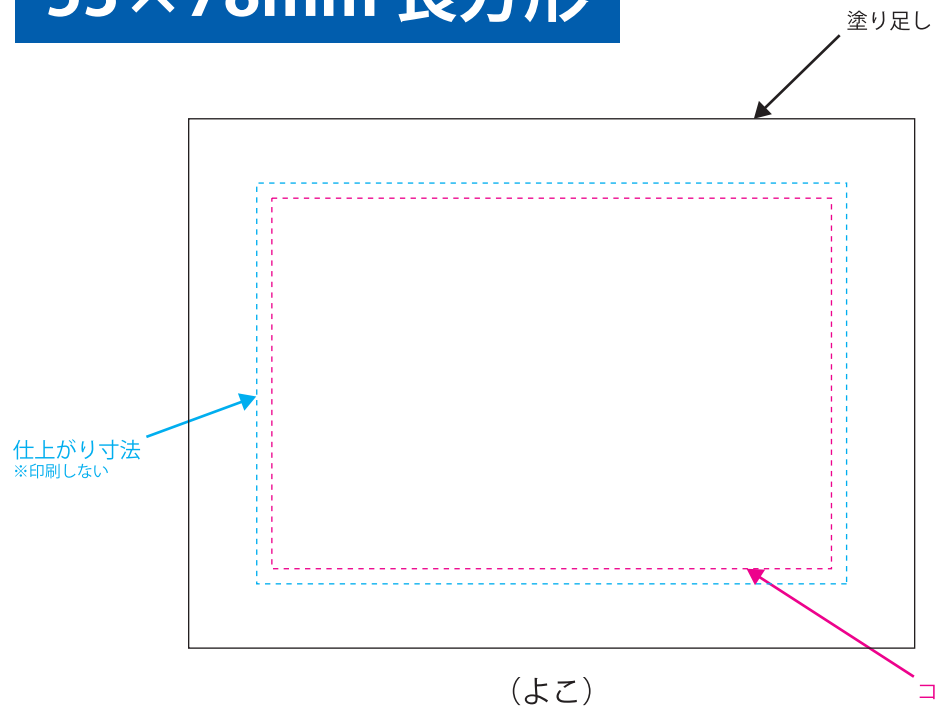



53×78mm 長方形



デザイン作成上のご注意

- ☐ 必ず塗り足し線いっぱいまでデザインを配置してください。
- ☐ デザインレイヤーにデザインを作成してください。
- ☐ 文字は必ずアウトライン化をしてください。
- ☐ 300～350dpi 程度の解像度でデータを作成してください。
- ☐ 画像を配置してある場合は、画像を埋め込んでいただくか
リンクファイル形式にして画像データも一緒に入稿してください。
- ☐ すべてのファイル（リンク画像含む）のカラーモードを CMYK にしてください。
- ☐ 確認用 JPG 形式ファイルを添付してください。
- ☐ フォルダにまとめて圧縮して入稿してください。



小倉商会
OGURACO.